

AtB AS**Resultatregnskap**

	Note	2022	2021
Driftsinntekter			
Salgsinntekt		858 113 421	732 189 906
Annen driftsinntekt	2	1 553 254 544	1 594 232 255
Sum driftsinntekter		<u>2 411 367 966</u>	<u>2 326 422 161</u>
Driftskostnader			
Varekostnad	3	2 189 864 627	2 121 291 337
Lønnskostnad	4, 5	103 918 352	95 099 971
Av- og nedskrivning	6, 7	25 346 292	29 784 561
Annen driftskostnad	4	98 435 226	82 277 300
Sum driftskostnader		<u>2 417 564 497</u>	<u>2 328 453 170</u>
Driftsresultat		<u>-6 196 531</u>	<u>-2 031 009</u>
Finansinntekter og finanskostnader			
Annen finansinntekt		8 088 063	3 860 224
Annen finanskostnad		-70 362	-101 823
Netto finansposter		<u>8 017 702</u>	<u>3 758 401</u>
Årsresultat	8	<u>1 821 171</u>	<u>1 727 392</u>
Overføringer og disponeringer			
Overføringer annen egenkapital	8	<u>1 821 171</u>	<u>1 727 392</u>

ATB AS**Balanse pr. 31. desember**

	Note	2022	2021
Anleggsmidler			
Immaterielle eiendeler	6	34 434 868	30 607 657
Sum immaterielle eiendeler		<u>34 434 868</u>	<u>30 607 657</u>
<i>Varige driftsmidler</i>			
Tomter, bygninger og annen fast eiendom	7	144 910	90 312
Driftsløsøre, inventar, verktøy, kontormaskiner o.l.	7	34 422 177	42 125 445
Sum varige driftsmidler		<u>34 567 087</u>	<u>42 215 757</u>
Sum anleggsmidler		<u>69 001 955</u>	<u>72 823 414</u>
Omløpsmidler			
Varer	9	<u>372 512</u>	<u>252 474</u>
<i>Fordringer</i>			
Kundefordringer	10	118 972 687	137 348 107
Andre fordringer	11	149 780 215	116 910 182
Sum fordringer		<u>268 752 902</u>	<u>254 258 289</u>
<i>Investeringer</i>			
Markedsbaserte aksjer	12	1 678 894	1 765 865
Sum investeringer		<u>1 678 894</u>	<u>1 765 865</u>
Bankinnskudd, kontanter og lignende	13	<u>304 024 884</u>	<u>294 696 501</u>
Sum omløpsmidler		<u>574 829 192</u>	<u>550 973 129</u>
Sum eiendeler		<u>643 831 148</u>	<u>623 796 543</u>


AtB AS**Balanse pr. 31.desember**

	Note	2022	2021
Egenkapital			
<i>Innskutt egenkapital</i>			
Aksjekapital	8,14	10 000 000	10 000 000
Overkurs	8	10 000 000	10 000 000
Sum innskutt egenkapital		<u>20 000 000</u>	<u>20 000 000</u>
<i>Opptjent egenkapital</i>			
Annen egenkapital	8	74 069 017	72 247 847
Sum opptjent egenkapital		<u>74 069 017</u>	<u>72 247 847</u>
Sum egenkapital		<u>94 069 017</u>	<u>92 247 847</u>
Gjeld			
<i>Avsetninger for forpliktelser</i>			
Pensjonsforpliktelser	5	21 087 694	16 779 882
Sum avsetning for forpliktelser		<u>21 087 694</u>	<u>16 779 882</u>
<i>Kortsiktig gjeld</i>			
Leverandørgjeld		321 984 177	226 583 856
Skyldig offentlige avgifter	11	6 097 927	5 598 216
Annen kortsiktig gjeld	2,10,11	200 592 333	282 586 743
Sum kortsiktig gjeld		<u>528 674 436</u>	<u>514 768 815</u>
Sum gjeld		<u>549 762 130</u>	<u>531 548 697</u>
Sum egenkapital og gjeld		<u>643 831 148</u>	<u>623 796 543</u>


Trondheim, 30.03.2023



Per Axel Koch
styrets leder




Odd Aksland
styrets nestleder



Are Brekk
styremedlem



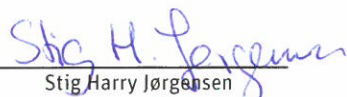
Thale Susanne Kuvås Solberg
styremedlem




Kristian Tangen
styremedlem



Kirsti Brandsegg Arntsen
styremedlem



Stig Harry Jørgensen
styremedlem



Line Elisabeth Holmesland
styremedlem



Grete Fuglem Tennås
Adm. direktør

Kontantstrømoppstilling

	Note	2022	2021
Kontantstrømmer fra operasjonelle aktiviteter			
Resultat		1 821 171	1 727 392
Ordinære avskrivninger og nedskrivninger	6,7	25 346 292	29 784 561
Endring i varelager, kundefordringer og leverandørgjeld		113 655 702	-179 508 837
Forskjeller i pensjonsmidler/-forpliktelser	5	4 307 812	1 021 791
Endring i andre tidsavgrensingsposter		-114 277 757	93 029 334
Netto kontantstrøm fra operasjonelle aktiviteter		<u>30 853 220</u>	<u>-53 945 758</u>
Kontantstrømmer fra investeringsaktiviteter			
Utbetalinger ved kjøp av varige driftsmidler	7	-424 232	-15 156 227
Korrigerings varige driftsmidler	7	1 285 817	-
Utbetalinger ved kjøp av immaterielle eiendeler	6	-22 386 418	-23 028 527
Netto kontantstrøm fra investeringsaktiviteter		<u>-21 524 833</u>	<u>-38 184 754</u>
Netto endring i likvider i året		9 328 382	-92 130 509
Kontanter og bankinnskudd per 01.01		294 696 502	386 827 011
Kontanter og bankinnskudd per 31.12		<u>304 024 884</u>	<u>294 696 502</u>

Av kontanter og bankinnskudd pr 31.12.22 utgjør bundne midler kr 3 387 634. Tilsvarende pr 31.12.21 var kr 2 853 224.

Noter til regnskapet for 2022

Note 1 - Regnskapsprinsipper

Årsregnskapet er satt opp i samsvar med regnskapslovens bestemmelser og god regnskapsskikk.

Salgsinntekter

Tjenester inntektsføres i takt med utførelsen. Andelen av salgsinntekter som knytter seg til fremtidige serviceytelser balanseføres som uopptjent inntekt ved salget, og inntektsføres i takt med levering av ytelsene.

Klassifisering og vurdering av balanseposter

Omløpsmidler og kortsiktig gjeld omfatter poster som forfaller til betaling innen ett år etter balansedagen, samt poster som knytter seg til varekretsløpet. Øvrige poster er klassifisert som anleggsmiddel/langsiktig gjeld.

Omløpsmidler vurderes til laveste av anskaffelseskost og virkelig verdi. Kortsiktig gjeld balanseføres til nominelt beløp på etableringstidspunktet.

Anleggsmidler vurderes til anskaffelseskost, men nedskrives til virkelig verdi ved verdifall som ikke forventes å være forbigående. Anleggsmidler med begrenset økonomisk levetid avskrives planmessig.

Fordringer

Kundefordringer og andre fordringer er oppført i balansen til pålydende etter fradrag for avsetning til forventet tap. Avsetning til tap gjøres på grunnlag av individuelle vurderinger av de enkelte fordringene.

Varebeholdninger

Lager av innkjøpte varer er verdsatt til laveste av anskaffelseskost og virkelig verdi. Anskaffelseskost vurderes etter FIFO-prinsippet. Det foretas nedskrivning for påregnelig ukurans.

Varige driftsmidler

Varige driftsmidler balanseføres og avskrives over driftsmidlets forventede økonomiske levetid. Direkte vedlikehold av driftsmidler kostnadsføres løpende under driftskostnader, mens påkostninger eller forbedringer tillegges driftsmidlets kostpris og avskrives i takt med driftsmidlet. Dersom gjenvinnbart beløp av driftsmiddelet er lavere enn balanseført verdi foretas nedskrivning til gjenvinnbart beløp. Gjenvinnbart beløp er det høyeste av netto salgsverdi og verdi i bruk. Verdi i bruk er nåverdien av de fremtidige kontantstrømmene som eiendelen vil generere.

Forskning og utvikling

Utgifter til forskning og utvikling balanseføres i den grad det kan identifiseres en fremtidig økonomisk fordel knyttet til utvikling av en identifiserbar immaterielle eiendeler. I motsatt fall kostnadsføres slike utgifter løpende. Balanseført forskning og utvikling avskrives lineært over økonomisk levetid.

Pensjoner

Pensjonskostnader og pensjonsforpliktelser beregnes etter lineær opptjening basert på forventet sluttlønn. Beregningen er basert på en rekke forutsetninger herunder diskonteringsrente, fremtidig regulering av lønn, pensjoner og ytelser fra folketrygden, fremtidig avkastning på pensjonsmidler samt aktuariemessige forutsetninger om dødelighet og frivillig avgang. Pensjonsmidler er vurdert til virkelig verdi og fratrukket i netto pensjonsforpliktelser i balansen. Endringer i forpliktelsen som skyldes endringer i pensjonsplaner fordeles over antatt gjenværende opptjeningstid. Endringer i forpliktelsen og pensjonsmidlene som skyldes endringer i og avvik i beregningsforutsetningene (estimatendringer) fordeles over antatt gjennomsnittlig gjenværende opptjeningstid hvis avvikene ved årets begynnelse overstiger 10 % av det største av brutto pensjonsforpliktelser og pensjonsmidler.

Skatter

Selskapet er ikke skattepliktig.

Kontantstrømoppstilling

Kontantstrømoppstillingen er utarbeidet etter den indirekte metode. Kontanter og kontantekvivalenter omfatter kontanter, bankinnskudd og andre kortsiktige, likvide plasseringer.

Offentlige tilskudd

Offentlige tilskudd er definert som tilskudd mottatt fra offentlige organer. Driftstilskudd inntektsføres løpende i takt med opptjening. Tilskudd bruttoføres i årsregnskapet.

Noter til regnskapet for 2022

Note 2 - Offentlige tilskudd

Selskapet har i 2022 mottatt tilskudd på kroner 1 338 501 000 fra Trøndelag fylkeskommune knyttet til selskapets leveranseavtale, hvorpå kroner 404 802 000 av tilskuddet var premerket Miljøpakken. I tillegg er det mottatt tilskudd på totalt kroner 128 973 288 fra ulike offentlige aktører via andre, særskilte avtaler og ordninger i 2022, herunder kr. 126 386 755 fra Trøndelag fylkeskommune.

I tillegg til mottatt tilskudd har det blitt disponert ut kroner 21 652 160 fra resultatregnskapet til overført tilskudd. Per 2022 er det da totalt kroner 101 587 690 i overført tilskudd. Dette beløp fremkommer som deler av beløpet i note 11 på linjen ubenyttede tilskuddsmidler. Av dette gjelder kroner 18 665 088 Miljøpakken og kroner 82 922 602 Trøndelag fylkeskommune.

Grunnet Covid-19-pandemiens påvirkning på selskapets finansielle stilling og driftsforutsetninger har det blitt ytet tilskudd på totalt kroner 94 155 138 fra Trøndelag fylkeskommune i kompenserende og avbøtende tiltak. Sammen med overført tilskudd fra 2021, og påløpt endelig avregning for 2022, har det totalt blitt tilført resultatregnskapet kroner 125 800 000 i tilskudd knyttet til Covid-19-kompensasjon, hvorav kroner 74 728 200 er tilført innenfor Miljøpakkens finansieringsområde.

Overskytende tilskudd er balanseført som annen kortsiktig gjeld, og er en del av beløpet i note 11 på linjen uopptjente tilskuddsmidler.

Note 3 - Varekostnad

	2022	2021
Rutekjøp buss og trikk	1 443 487 092	1 413 261 214
Rutekjøp hurtigbåt	240 323 958	229 473 335
Rutekjøp ferge	342 314 485	324 284 970
Rutekjøp fleksibel transport	28 196 486	23 168 763
Rutekjøp individuelt tilrettelagt skoleskyss	135 542 606	131 103 055
Kjøp av rutebaserte tjenester	2 189 864 627	2 121 291 337

Noter til regnskapet for 2022

Note 4 - Lønnskostnader, antall ansatte og godtgjørelse til revisor

Lønnskostnader	2022	2021
Lønninger	77 430 034	66 699 852
Arbeidsgiveravgift	11 694 388	10 832 176
Pensjonskostnader	11 528 882	9 712 859
Andre ytelser	3 265 048	7 855 084
Sum	103 918 352	95 099 971

Bedriften har ved utgangen av 2022 95,25 årsverk (99 ansatte) i administrasjonen og 11 årsverk (11 ansatte) med tidligere outsourcete oppgaver, totalt 106,25 årsverk mot 95,75 årsverk og 99 ansatte i 2021. Tidligere «outsourcete» oppgaver gjelder håndtering av bestillingstransport i hele Trøndelag og at AtB nå har utviklet egne informasjon- og billetteringssystemer som gradvis har/vil erstatte de tidligere løsningene.

Selskapet har pliktig å ha tjenstepensjonsordning etter lov om obligatorisk tjenstepensjon. Selskapets pensjonsordning tilfredsstiller kravene til denne lov.

Ytelser til ledende personer, Selskapet byttet administrerende direktør 01.04.2022

	Lønn	Pensjonsutgifter	Andre godtgjørelser
Grete Fuglem Tennås, adm. direktør	1 516 261	30 042	13 132
Janne Sollie, tidl. adm. direktør	1 458 550	9 751	6 260

Styret består av styreformann og åtte styremedlemmer. Det er kostnadsført og utbetalt kroner 782 000 i styrehonorar i 2022. Av utbetalt honorar er kroner 140 000 til styrets leder.

Sluttpakker til ledende personer

I forbindelse med bytte av administrerende direktør ble det avtalt en sluttpakke på oppad til maksimalt kr. 1 521 187 inkl. feriepenge, med varighet til og med april 2023. Lønn utbetalt i forbindelse med jobb hos ny arbeidsgiver har gått til reduksjon av sluttpakken. Endelig sluttavtale er kostnadsført i sin helhet i regnskapet for 2022. Grunnet avtale om løpende månedlig utbetaling av sluttvederlag ut avtalens varighet er totalt kr. 295 894 i sluttvederlag, i tillegg til arbeidsgiveravgift på kr. 41 722, bokført som annen kortsiktig gjeld pr. 31.12.2022, og inngår dermed i posten "Skyldig lønn" i note 11.

Nåværende administrerende direktør har krav på etterlønn i 12 måneder ved oppsigelse i henhold til gjeldende avtale.

Godtgjørelse til revisor	2022
Lovpålagt revisjon	322 689

Merverdiavgift er ikke inkludert i revisjonshonoraret.

Noter til regnskapet for 2022

Note 5 - Pensjoner

Selskapet er pliktig til å ha tjenstepensjonsordning etter lov om obligatorisk tjenstepensjon. Selskapets pensjonsordninger tilfredsstiller kravene i denne lov.

Selskapet har pensjonsordninger som gir rett til definerte fremtidige ytelser. Av disse er 97 aktive pensjonsmedlemmer og 7 er pensjonister. Disse er i hovedsak avhengig av antall opptjeningsår, lønnsnivå ved oppnådd pensjonsalder og størrelsen på ytelsene fra folketrygden. Forpliktelsene er dekket gjennom forsikringsselskap.

	2022	2021
Nåverdi av årets pensjonopptjening	12 841 244	11 348 018
Rentekostnad av pensjonsforpliktelsen	1 648 331	1 238 134
Avkastning på pensjonsmidler	-2 589 899	-1 782 702
Administrasjonskostnader	357 251	352 104
Arbeidsgiveravgift	1 728 227	1 572 933
Resultatført actuarielt tap (gevinst)	-28 423	-
Netto pensjonskostnad	<u>13 956 731</u>	<u>12 728 487</u>

	2022	2021
Opptjente pensjonsforpliktelser	80 896 560	74 071 497
Beregnete pensjonsforpliktelser	<u>80 896 560</u>	<u>74 071 497</u>
Pensjonsmidler (til markedsverdi)	-73 368 882	-66 106 117
Arbeidsgiveravgift	1 061 403	1 123 119
Ikke resultatført virkning av estimatavvik	<u>12 498 613</u>	<u>7 691 383</u>
Netto pensjonsforpliktelse	<u>21 087 694</u>	<u>16 779 882</u>

<i>Økonomiske forutsetninger:</i>	2022	2021
Diskonteringsrente	3,00 %	1,90 %
Forventet lønnsregulering	3,50 %	2,75 %
Forventet avkastning på fondsmidler	5,20 %	3,70 %
Forventet G-regulering	3,25 %	2,50 %
Forventet pensjonsregulering	2,63 %	1,73 %
Arbeidsgiveravgift	14,10 %	14,10 %

De aktuarmessige forutsetningene er basert på vanlige benyttede forutsetninger innen forsikring når det gjelder demografiske faktorer.

Noter til regnskapet for 2022

Note 6 - Immaterielle eiendeler

	FoU	Software	Sum
Balanseført verdi pr.01.01.22	2 978 358	27 629 299	30 607 657
Akkumulerte avskrivninger 01.01.22	2 528 106	6 275 122	8 803 228
Akkumulert nedskrivning pr. 01.01.22	-	11 059 800	11 059 800
Anskaffelseskost 01.01.22	5 506 464	44 964 220	50 470 685
Tilgang	-	22 386 418	22 386 418
Anskaffelseskost 31.12.21	5 506 464	67 350 639	72 857 103
Akkumulert avskrivning pr. 31.12.22	3 396 064	13 966 371	17 362 435
Akkumulert nedskrivning pr. 31.12.22	-	21 059 800	21 059 800
Balanseført verdi pr. 31.12.22	2 110 400	32 324 468	34 434 868
Årets avskrivninger	867 958	7 691 249	8 559 207
Årets nedskrivninger	-	10 000 000	10 000 000
Forventet økonomisk levetid	5-10 år	2-8 år	
Avskrivningsplan	Lineær	Lineær	

Immaterielle eiendeler gjelder kostnader knyttet til prosjekt for sanntidssystemer og ny mobilitetsplattform for billettering og reiseinformasjon. Ny Mobilitetsplattform ble tatt i bruk og startet avskrivning i august 2021. Av forsiktighets hensyn er det ved årsslutt foretatt en nedskrivning på 10 MNOK som primært skyldes det prisvekst og økte rentenivåer som senker verdien av fremtidige kontantstrømmer. Det er fortsatt stor tro på at den nye Mobilitetsplattformen vil gi god verdi for AtB og kundene.

Note 7 - Varige driftsmidler

	Tomter, bygninger og annen eiendom	Driftsløsøre, inventar, verktøy mm.	Sum
Balanseført verdi pr.01.01.22	90 312	42 125 445	42 215 757
Akkumulerte avskrivninger 01.01.22	228 435	12 148 352	12 376 787
Anskaffelseskost 01.01.22	318 747	54 273 797	54 592 544
Tilgang	140 231	284 001	424 232
Korrigerings tilgang	-	-1 285 817	-1 285 817
Anskaffelseskost 31.12.22	458 978	53 271 981	53 730 959
Akkumulert avskrivning pr. 31.12.22	314 068	18 849 804	19 163 872
Balanseført verdi pr. 31.12.22	144 910	34 422 177	34 567 087
Årets avskrivninger	85 633	6 701 452	6 787 085
Forventet økonomisk levetid	5 år	3-10 år	
Avskrivningsplan	Lineær	Lineær	

Korrigerings beløp på tilgang skyldes at AtB har vunnet frem med et utenlandsk mva- refusjonskrav som reduserer tidligere inngangsverdi på driftsmiddelet passasjertellesystem. Endringer i inngangsverdien på varige driftsmidler gjelder utrangering av billettmaskiner og passasjertellersystem.

Note 8 - Egenkapital

	Aksjekapital	Overkurs	Annen Egenkapital	Sum
Egenkapital 01.01.2022	10 000 000	10 000 000	72 247 847	92 247 847
Årsresultat	-	-	1 821 171	1 821 171
Egenkapital 31.12.2022	10 000 000	10 000 000	74 069 018	94 069 018

Noter til regnskapet for 2022

Note 9 - Varer

Selskapet har per 31.12.2022 en varebeholdning bestående av t:kort til en samlet kostpris på 372 512 NOK.

Note 10 - Mellomværende med eier

	2022	2021
Kundefordringer	8 159 607	78 439 462

Note 11 - Fordringer og gjeld

<i>Annen kortsiktig gjeld</i>	2022	2021
Mellomværende med operatører	-16 229 066	-16 155 550
Påløpte kostnader	-21 956 650	-128 170 397
Skyldig lønn	-9 365 610	-7 585 122
Ubenyttede tilskuddsmidler	-114 502 052	-89 456 818
Gjeld til reisende	-38 538 954	-41 218 855
Sum	<u>-200 592 333</u>	<u>-282 586 743</u>

<i>Andre fordringer</i>	2022	2021
Opptjent, ikke fakturert inntekt	43 262 241	12 676 811
Til gode merverdiavgift	18 216 363	34 283 953
Forskuddsbetalte kostnader	45 789 787	45 767 101
Til gode billettoppgjør	42 511 824	24 182 317
Sum	<u>149 780 215</u>	<u>116 910 182</u>

Noter til regnskapet for 2022

Note 12 - Markedsbaserte aksjer

	2022
Fond	708 402
Markedsbaserte aksjer	970 492
Sum	1 678 894

Bokført verdi er lik markedsverdi.

Note 13 - Bankinnskudd

	2022
Bundne skattetrekkmidler utgjør	3 387 634

Note 14 - Aksjekapital og aksjonærinformasjon

Aksjekapitalen består av:

	Antall	Pålydende	Balanseført
Ordinære aksjer	10 000	1 000	10 000 000

Oversikt over aksjonærene i selskapet pr. 31.12.22:

	Ordinære aksjer	Eierandel	Stemmeandel
Trøndelag fylkeskommune	10 000	100 %	100 %

Noter til regnskapet for 2022

Note 15 - Hendelser etter balansedagen

I perioden med koronarestriksjoner og ut året 2022 har staten gitt en særskilt kompensasjon for å dekke konsekvenser av pandemien inkl tapte passasjerinntekter. Fra og med 2023 opphører denne. AtB gikk inn i 2023 med noe lavere passasjerinntektsnivå enn forutsatt, men har målsatt å nå dette innen utgangen av 2023. Det er god vekst i passasjerantall gjennom vinteren 2023, men samtidig er det en vridning i salg av billetter til produkter som gir lavere inntekter pr. reise. Det er vekst i antall solgte periodebilletter og færre solgte enkeltbilletter. Periodebilletter gir lavere inntjening pr reise, men er positivt med tanke på lojale kunder og flere reiser. Salg av enkeltbilletter påvirkes i tillegg av innføring av 3- timers varighet kveld, der flere reiser tur/retur på samme enkeltbillett og tiltaket har ikke ført til nye reiser. Videre ser AtB at en større andel av kundene enn budsjettert (og ut over forutsetningene i avtale med Jernbaneverket), benytter seg av tog i stedet for buss på strekningen Trondheim - Stjørdal, som også gir tap i forhold til opprinnelig modell.

De store markedsbevegelsene på drivstoffpriser og rentenivå ble håndtert innenfor AtBs rammer i 2022, da kostnadsøkningene kommer med etterslep inn i AtB sine rutekjøpskontrakter. Fra 2023 er indeksene mot operatørene regulert og AtB får betydelige kostnadsøkninger sammenlignet med 2022.

De inntektene som normalt skal dekke utfordringene, er utvikling i kommunal deflator på 3,7 % for 2023 som regulerer årlige tilskudd, og en økning i 3% på takst på billetter. For 2023 er ikke disse tilstrekkelig. De reduserte inntektene og økte kostnadene finansieres derfor gjennom økte tilskudd med bruk av oppsparte midler i Trøndelag fylkeskommune for ruteområdene utenfor Miljøpakken, og en garanti fra Miljøpakken og bruk av oppsparte midler i AtB. Dette er kortsiktige løsninger som sikrer driften uten vesentlige reduksjoner i rutetilbudet i 2023.

Utfordringene videre framover fra og med 2024 er fortsatt beheftet med store usikkerheter. Krigen i Ukraina pågår fortsatt. Skulle de høye prisene eskalere ytterligere, vil rutekjøpskostnader for AtB øke ytterligere på sikt. Det er medio mars 2023 usikkerhet knyttet til hvordan en eventuell vedvarende høy kostnad skal finansieres for de kommende år. Alt annet likt vil dette medføre behov for økte tilskudd til kollektivtrafikken, reduksjoner i rutetilbud eller andre tiltak for å opprettholde en forsvarlig økonomi. AtB er opptatt av å opprettholde rutetilbudet for å sikre et balansert tilbud i hele Trøndelag, samt legge til rette for ytterligere økning i kollektivbruk. AtB følger derfor utviklingen tett i dialog med bransje og eier.

AtBs administrasjon og styre vurderer at det er grunnlag for fortsatt drift til tross for disse usikkerhetene.